

| | | | |
|-----------------------------|--|-----------------------------------|----------------------------|
| URSAPHARM | | | |
| Kunde: | Export EC - ALEXIAPHARMA S.A. | Lackierung: | / |
| Produkt: | PB POSIFORLID-COMOD 10 ML ATRO EC | Lackausparung: | <input type="checkbox"/> / |
| Art.-Nr.: | 90.xxxx | Pharmacode: | XXXX |
| Format: | 185 x 275 mm (Plano) | Zusatzspezifikation: | / |
| Blindenschrift (FS): | JA/NEIN | Sonstiges: | / |
| Material: | 60 g/qm - Offset UPM Fine / Amber Graphic / Sora Medico / Primabrite Brilliant | Kleinste Schriftgröße: | 8 Pt. |
| Kleber (ET): | / | Farbtoleranz vorhanden: | JA / NEIN Nr.: FTK_UPH_ |
| Farbe 1: | <input checked="" type="checkbox"/> Schwarz (1/1-fbg.) | Farbtoleranz fertigen: | JA / NEIN Nr.: FTK_UPH_ |
| Farbe 2: | <input type="checkbox"/> / | (6-fache Ausfertigung) | |
| Farbe 3: | <input type="checkbox"/> / | | |
| Farbe 4: | <input type="checkbox"/> / | Korrekturabzug Nr.: | 3 (Mock-up) |
| Farbe 5: | <input type="checkbox"/> / | Erstellt: | 29.01.2024 A. Winter |
| Farbe 6: | <input type="checkbox"/> / | Freigabe Kunde: | |
| Farbe 7: | <input type="checkbox"/> / | Endfreigabe/Gut zum Druck: | |

Prospecto: Información para el usuario POSIFORLID COMOD

Ácido salicílico

1 mg/ml solución oftálmica

Lea todo el prospecto detenidamente antes de empezar a usar este medicamento porque contiene información importante para usted.

Utilice siempre POSIFORLID COMOD exactamente como se indica en este prospecto o como le haya indicado su médico.

- Conserve este folleto. Puede que necesite volver a leerlo.
- Pregunte a su médico si necesita más información o consejo.
- Si sufre efectos adversos, consulte a su médico. Esto incluye cualquier posible efecto adverso no mencionado en este prospecto. Ver sección 4.
- Debe consultar a un médico si no se siente mejor o si se siente peor después de varios días.

Contenido de este folleto

1. Qué es POSIFORLID COMOD y para qué sirve
2. Lo que debe saber antes de utilizar POSIFORLID COMOD
3. Cómo utilizar POSIFORLID COMOD
4. Posibles efectos secundarios
5. Cómo almacenar POSIFORLID COMOD
6. Contenido del envase y otra información

1. Qué es POSIFORLID COMOD y para qué sirve

POSIFORLID COMOD es una solución oftálmica contra las inflamaciones de los ojos.

POSIFORLID COMOD se utiliza para el tratamiento sintomático de la blefaritis, conjuntivitis inespecífica, irritaciones oculares debidas al polvo, humo y sol. En caso de enfermedades infecciosas no utilizar POSIFORLID COMOD sin un tratamiento antiinfeccioso concomitante adecuado.

2. Lo que debe saber antes de utilizar POSIFORLID COMOD

No utilice POSIFORLID COMOD

- si es alérgico al ácido salicílico o a cualquiera de los demás componentes de POSIFORLID COMOD (incluidos en la sección 6),
- con lentes de contacto puestos, esperar 15 minutos para volver a ponérselos, luego de la aplicación.
- en caso de lesiones oculares.

Tenga en cuenta que una irritación o enrojecimiento de los ojos puede ser signo de una enfermedad ocular grave, por lo que debe consultar a un oftalmólogo si se produce una de las situaciones mencionadas.

Contraindicaciones

Hipersensibilidad o alergia al principio activo (ácido salicílico) o a cualquiera de los demás componentes de POSIFORLID COMOD (incluidos en la sección 6).

Advertencias y precauciones

Consulte a su médico antes de empezar a utilizar POSIFORLID COMOD.

Se requiere un cuidado específico con el uso de POSIFORLID COMOD si

- hay un enrojecimiento agudo o unilateral
- además de los otros trastornos, presenta dolor de cabeza o de ojos
- observa un empeoramiento de la visión o manchas volantes delante de los ojos

Otros medicamentos y POSIFORLID COMOD

Informe a su médico si está utilizando, ha utilizado recientemente o podría tener que utilizar cualquier otro medicamento, incluso los adquiridos sin receta.

Interacciones

No se conocen interacciones.

Consejos:

Si utiliza otros colirios o pomadas oculares, espere al menos 15 minutos entre cada aplicación. Las pomadas oculares deben aplicarse siempre en último lugar.

Embarazo y lactancia

Si está embarazada o en periodo de lactancia, cree que podría estar embarazada o tiene intención de quedarse embarazada, consulte a su médico antes de tomar este medicamento. POSIFORLID COMOD sólo debe utilizarse durante el embarazo y la lactancia tras una cuidadosa evaluación beneficio-riesgo.

Conducir y utilizar máquinas

Este medicamento altera temporalmente la visión tras su aplicación y, en consecuencia, la capacidad de reacción. Por lo tanto, no conduzca, utilice herramientas ni maneje máquinas inmediatamente después de la aplicación de POSIFORLID COMOD.

3. Cómo utilizar POSIFORLID COMOD

Utilice siempre este medicamento exactamente como se indica en este prospecto o como le haya indicado su médico. Consulte a su médico si no está seguro.

Si su médico no le indica lo contrario, la dosis recomendada es:

Aplicar 1 gota hasta 4 veces al día en el saco conjuntival.

Aplicar POSIFORLID COMOD regularmente durante el día.

POSIFORLID COMOD debe utilizarse hasta que desaparezcan los síntomas. La duración exacta del tratamiento la determina el médico. Normalmente, la duración del tratamiento no debe prolongarse más de 14 días. Un tratamiento prolongado sólo debe realizarse bajo control y recomendación médica. Si los síntomas persisten consulte a su médico.

Cómo utilizar POSIFORLID COMOD

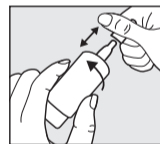
Los colirios deben utilizarse siempre evitando el contacto de la punta del frasco con el ojo o la piel.

Lávate las manos.



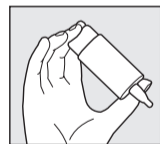
Imágen 1

Tome un pañuelo de papel limpio y límpielo suavemente alrededor de los ojos para eliminar cualquier resto de humedad (véase la imagen 1).



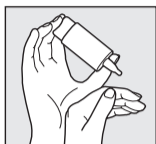
Imágen 2:

Retire el tapón antes de usar. Antes de la primera aplicación, gire la botella POSIFORLID COMOD con la punta hacia abajo y presione sobre el fondo de la botella hasta que aparezca la primera gota en la boquilla. Ahora la botella está lista para su uso.



Imágen 3:

Sostenga la botella boca abajo con el pulgar en el hombro de la botella y los otros dedos en la parte inferior de la botella.



Imágen 4:

Apoye con la otra mano la mano que sujeta la botella COMOD como se muestra en la figura.



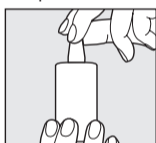
Imágen 5:

Incline ligeramente la cabeza hacia atrás, baje suavemente el párpado inferior y ejerza una presión fuerte y rápida en el centro del fondo del frasco. Esto activa el mecanismo para la liberación de una gota. Gracias al sistema especial de válvulas COMOD, el tamaño y la velocidad de cada gota son los mismos, independientemente de la presión que se aplique. Al aplicar el líquido, evite que la punta del frasco entre en contacto con el ojo o la piel. Cierre lentamente los ojos para que el líquido se distribuya uniformemente por la superficie ocular.



Imágen 6:

Después de instilar POSIFORLID COMOD suelte el párpado inferior y presione con el dedo en el rabillo del ojo más cercano a la nariz (ver imagen). Mientras hace esto parpadee varias veces con los ojos para distribuir el colirio en el globo ocular. Retire después el colirio sobrante.



Imágen 7:

Vuelva a colocar el tapón inmediatamente después de su uso. Tenga cuidado de que la punta del dispositivo esté seca.

Repita el procedimiento descrito para el otro ojo.

Si tiene la impresión de que el efecto de POSIFORLID COMOD es demasiado fuerte o débil, consulte a su médico.

Si utiliza más POSIFORLID COMOD del que debería

No es necesario tomar ninguna medida específica. Continúe el tratamiento con la dosis habitual.

Si tiene cualquier duda sobre la utilización de este medicamento, consulte a su médico.

4. Posibles efectos secundarios

Al igual que todos los medicamentos, este medicamento puede producir efectos adversos, aunque no todas las personas los presentan y se clasifican así:

Poco frecuentes: reacciones de hipersensibilidad como sensación de ardor intenso

Muy raros: reacciones alérgicas cutáneas o alergias de contacto

Notificación de efectos secundarios

Si sufre efectos adversos, consulte a su médico. Esto incluye cualquier posible efecto adverso no mencionado en este prospecto. También puede informar los efectos secundarios directamente a través del sistema de la ARCSA.

Al notificar los efectos secundarios puede ayudar a proporcionar más información sobre la seguridad de este medicamento.

5. Cómo almacenar POSIFORLID COMOD

Mantenga este medicamento fuera de la vista y del alcance de los niños.

No utilice este medicamento después de la fecha de caducidad que aparece en el envase y en la etiqueta. La fecha de caducidad se refiere al último día de ese mes.

No utilice este medicamento si observa que el precinto de la caja plegable no estaba intacto antes del primer uso.

Conservar a una temperatura no mayor a 30 °C.

Notificación de caducidad tras la primera apertura

Con los cuidados adecuados, POSIFORLID COMOD puede utilizarse hasta 12 semanas después de la primera apertura.

No tire ningún medicamento a través de las aguas residuales o la basura doméstica. Pregunte a su médico cómo deshacerse de los medicamentos que ya no utiliza. Estas medidas ayudarán a proteger el medio ambiente.

6. Contenido del envase y otra información

Qué contiene POSIFORLID COMOD

El principio activo es ácido salicílico 1,0 mg/ml. Los demás ingredientes son sorbitol 31,00 mg, citrato sódico 8,50 mg, ácido cítrico 0,05 mg, hidróxido sódico (para ajustar el pH ad 6,9-7,3) y agua purificada ad 1,00 ml.

Aspecto de POSIFORLID COMOD y contenido del envase

POSIFORLID COMOD son colirios transparentes e incoloros envasados en un recipiente multidosis con sistema de bomba sin aire y tapón de cierre.

Cada envase contiene un envase multidosis con 10 ml de colirio.

Presentaciones disponibles

Frasco de 10 ml

Grupo farmacoterapéutico

Oftálmicos/antiinflamatorios no esteroideos, código ATC S01BC08

Titular de la autorización de comercialización

ALEXIXIA PHARMA S.A., Gaspar de Villarreal E3-83 y Jorge Drom. Quito - Ecuador

Teléfono: 5932-2463061

Correo electrónico: alexxia1@alexixia.com.ec

Fabricante

URSAPHARM Arzneimittel GmbH

Industriestraße 35, 66129 Saarbrücken, - Alemania

Página web: www.ursapharm.de

Correo electrónico: info@ursapharm.de

Este prospecto fue revisado por última vez en 01/2024.